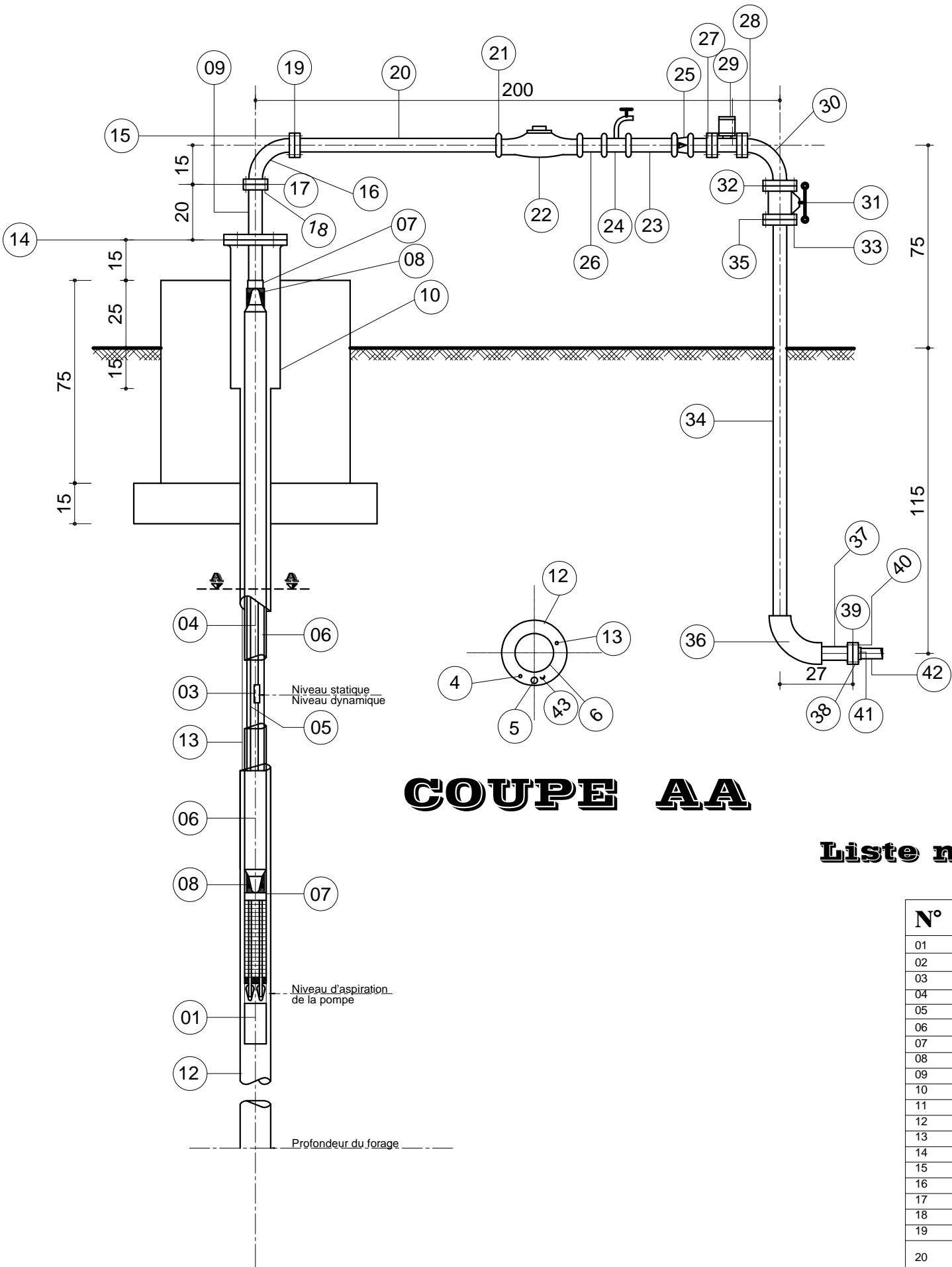





PLAN TETE DE FORAGE



COUPE AA

Liste matériel tête de forage

N°	Désignation
01	Pompe immergée
02	Cable électrode
03	Kit d'assemblage pour cable immergé
04	Cable immergé
05	Tuyau de sonde PVC
06	Tuyau flexible de refoulement
07	Manchon de raccordement pompe tuyau
08	Collier de raccordement
09	Element de support de la colonne d'eau
10	Tête de forage plus
11	Boulon galvanisé
12	Tuyau équipement de forage
13	Câble inox pour suspension pompe
14	Joint entre 9 et 10
15	Boulon galvanisé
16	Coude 90 fileté, à bride
17	Joint entre 9 et 16
18	Boulon galvanisé
19	Joint entre 16 et 20
20	Tuyau de raccordement fileté muni d'une bride, d'un raccord d'assemblage pour compteur d'eau
21	Raccord pour compteur d'eau
22	Compteur d'eau 15 m3/h
23	Tuyau de raccordement fileté
24	Té 90° réduit et robinet de prélèvement
25	Clapet anti- retour
26	Tuyau de raccordement fileté
27	Tuyau de raccordement fileté muni d'une bride, pour ventouse
28	Boulon galvanisé
29	Ventouse
30	Coude 90 fileté, à bride
31	Vanne d'arrêt avec manivelle
32	Joint entre 30 et 31
33	Boulon galvanisé
34	Tuyau de raccordement fileté avec bride
35	Joint entre 31 et 34
36	Coude 90° avec taraudage sur les deux bouts
37	Tuyau de raccordement fileté avec bride
38	Bride taraudée
39	Joint entre 37 et 38
40	Boulon galvanisé
41	Raccord PVC avec filetage
42	Tuyau PVC pour alimentation du réservoir
43	Attache tuyau de sonde et cable inox

MAITRE D'OUVRAGE	FINANCEMENT	MAITRE D'OEUVRE	TRAVAUX DE REALISATION D'UN BOIS VILLAGE	
ENABEL-ASYPON GMV	Union Européenne	BUREAU ESI		
			ECHELLE:	PHASE:APD
			PLAN TYPE TETE DE FORAGE	JUILLET 2025